

LA BANQUE AFRICAINE DE DEVELOPPEMENT ET SES INSTRUMENTS DE SAUVEGARDE INTEGREEE



Dr. Aimee BELLA-CORBIN, Ph.D
Chief Compliance & Safeguards Officer
Au 20e Colloque du SIFEE, 26-28 Octobre 2016



STRUCTURE DE LA PRÉSENTATION

- ❑ **La BAD, sa stratégie décennale et les Tops 5 (H5)**
- ❑ **Opérations de la Banque et les financements récents**
- ❑ **Systeme de sauvegarde intégré (SSI)**
- ❑ **Systeme de sauvegarde climatique**

LA BAD STRATÉGIE DÉCENNALE LES TOPS 5 (H5)



LA BANQUE AFRICAINE DE DÉVELOPPEMENT

- Créée en 1964
- Compte 81 pays membres (54 Etats - africains et 27 Non africains).
- Financé environ 4974 projets/programmes et a décaissé environ UC 87,97 milliards (2015)

LA BANQUE AFRICAINE DE DÉVELOPPEMENT

- **Stimuler le développement économique et le progrès social en Afrique :**
 - Mobilisation et allocation des ressources
 - Conseils stratégiques et l'assistance technique

Point d'entrée à la BAD

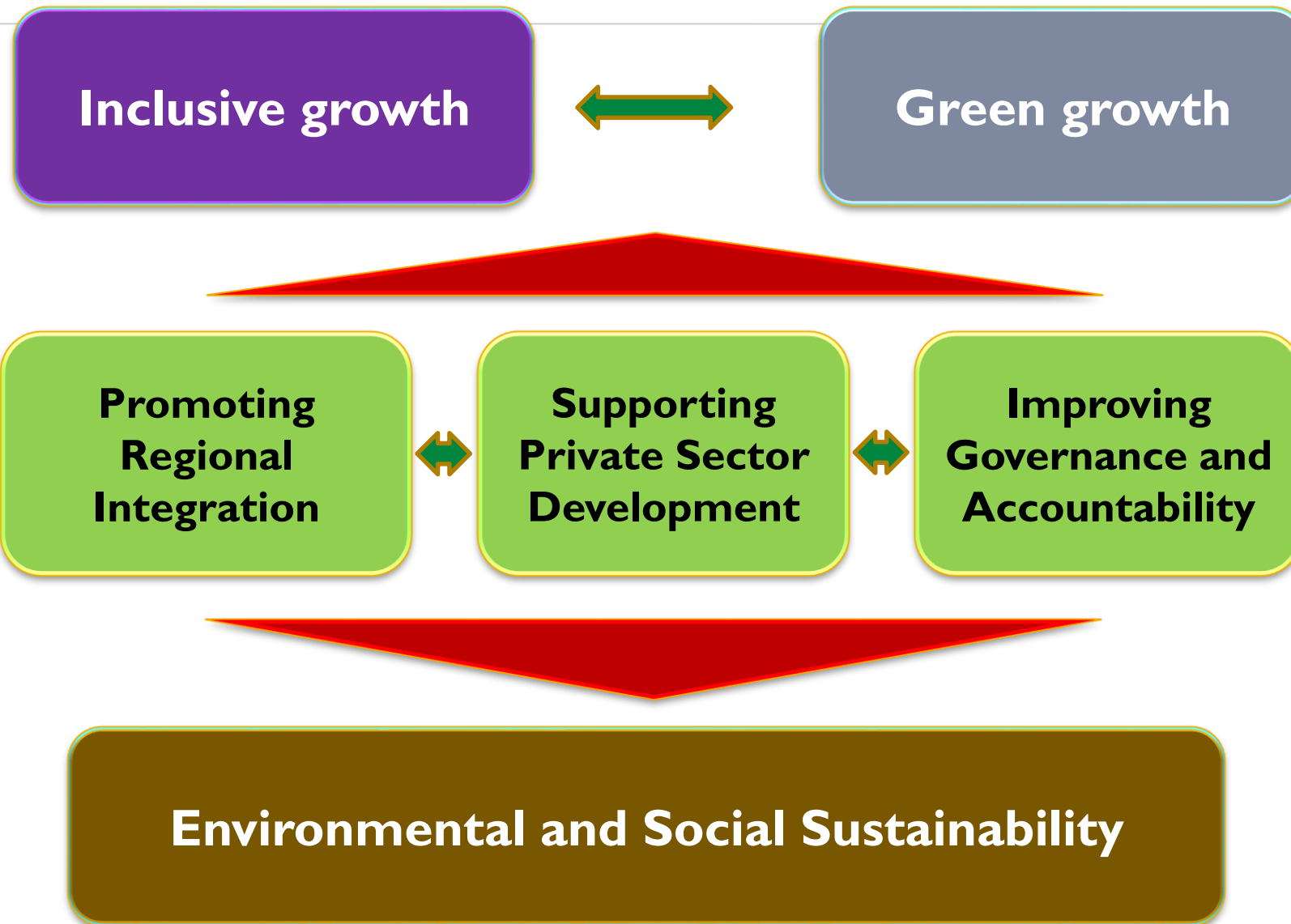
Opérations :

- Intervention conforme à sa stratégie décennale
- Capitalise sur une vaste gamme de compétences
- Vaste champs de développement humain.

Interventions de la BAD

- ❑ Recherche
- ❑ Renforcement des capacités
- ❑ Coopération
- ❑ Dialogue politique et plaidoyer
- ❑ Assistance Technique
- ❑ Mobilisation des ressources

Stratégie décennale de La BAD (2013 - 2022)



Les Tops 5 – H5

- H5 font partie intégrante à la réalisation de la transformation décrite dans LTS



Les Tops 5 – H5

Eclairer l'Afrique – le New Deal sur l'énergie:

- **162 GW** d'électricité générée
- **132 millions** de connexions réseaux (**on-grid**)
- **75 million** de connexions **hors réseaux**
- **USD 60 – 90 milliards** par an des investissements requis
- **Investir USD 12 milliards** d'investissement en **5 ans** pour stimuler les effets multiplicateurs

Les Tops 5 – H5

Nourrir l'Afrique:

- **150 millions** personnes nourries convenablement
- **100 millions** de personnes sorties de la pauvreté
- **190 millions** hectares avec une productivité restaurée

- ❖ **Le Plan d'Action de Dakar pour la transformation Agricole**

Les Tops 5 – H5

Industrialiser l'Afrique :

- ❑ **130 % d'augmentation** de la contribution au **PIB**
- ❑ **35 des zones économiques spéciales** prises en charge
- ❑ **30 PPPs développés et renforcés**
- L'ambition est d'aider à **doubler le PIB** industriel en **2025 de USD 1,72 (trillions) à USD 5,6 (trillions)**

Les Tops 5 – H5

Intégrer l'Afrique –marchés régionaux :

- Construire des **infrastructures régionales**
 - **Booster** le commerce et les investissements intra-africain
 - Faciliter le **mouvement de personnes au-delà des frontières**
- Intégrer pour grandir et s'épanouir ensemble !

Les Tops 5 – H5

Améliorer le niveau de vie du continent:

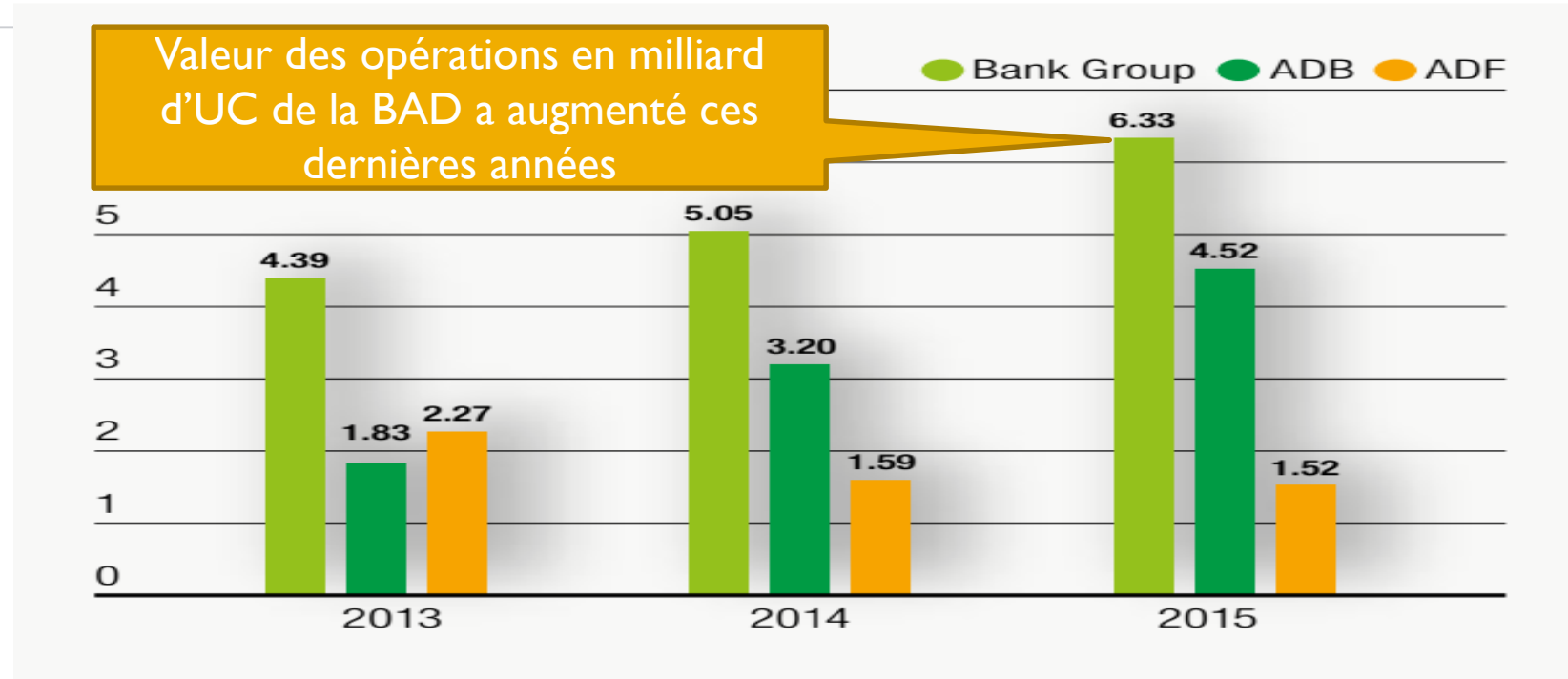
- **créer 80 millions d'emplois**
 - **Construire des compétences critiques**
 - **Améliorer l'accès à l'eau et à l'assainissement**
 - **Renforcer les systèmes de santé**
-
- **Programme phare – Créer 25 millions d'emplois , contribution de 30 milliards USD à l'économie Africaine**

APERÇU DES OPÉRATIONS DE LA BAD: 2010-2015

Faits clés :

- ❑ Opérations approuvées en 5 ans s'élèvent à 29.05 milliard d'UC
- ❑ En moyenne 5.81 milliard d'UC par an de financement approuvés
- ❑ Taux d'échange : UC / US\$: 1UC = 1,40 \$
- ❑ La Banque dispose de 3 guichets de financement :
 1. BAD
 2. FAD
 3. NTF

Financement de la Banque (2013-2015)



- Les approbations du NTF n'apparaissent pas, car négligeables
- Les récentes approbations de NTF étaient : 31,2 million d'UC (2013), 11,5 million d'UC (2014) & 12,5 million d'UC (2015)

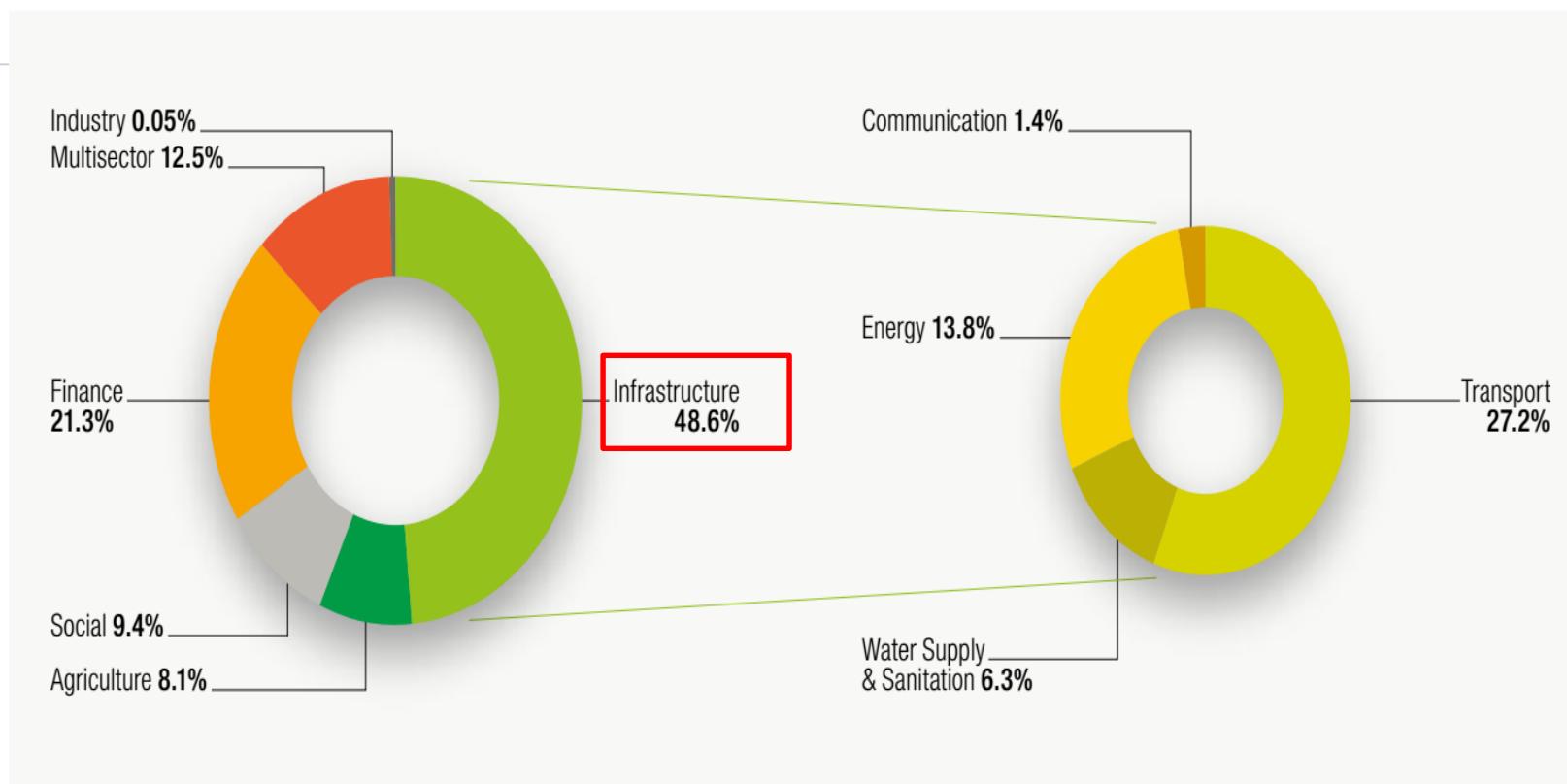
Portefeuille de la BAD par secteur (en UC)

	2015	2014	2013	2012	2011	2010
Infrastructure	3.08b(0.486)	2.5b(0.555)	2.6b(0.576)	1.76b(0.489)	1.57b(0.381)	2.6b(0.709)
Finance	1.35b(0.213)	806.8m(0.179)	288m(0.081)	402.8m(0.112)	802.3m(0.194)	319.9m(0.087)
Multi Sector	788.9m(0.125)	267.4m(0.059)	449.21m(0.126)	505.4m(0.14)	853.2m(0.207)	301.2m(0.082)
Social Sector	595.9m(0.094)	366.9m(0.082)	334.76m(0.094)	525.3m(0.146)	451.3m(0.109)	193.6m(0.053)
Agriculture and Rural Development	514.6m(0.081)	488.3m(0.109)	428.68m(0.12)	308.1m(0.086)	145.6m(0.035)	68.3m(0.019)
Industry, Mining and Quarrying	3.1m (0.05)	39.1m(0.009)	0	97.7m(0.027)	293.7m(0.071)	188m(0.051)
Environment	0	33.2m(0.007)	9.23m(0.003)	0	9.6m(0.002)	0
Urban Development	0	0	0.33m(0.0009)	0	0	0
Grand Total	6.33b	5.05b	3.6b	4.25b	5.72b	4.10b

NB: Percentage allocation is shown in brackets

- Les infrastructures ont reçu plus de financement par rapport à d'autres secteurs

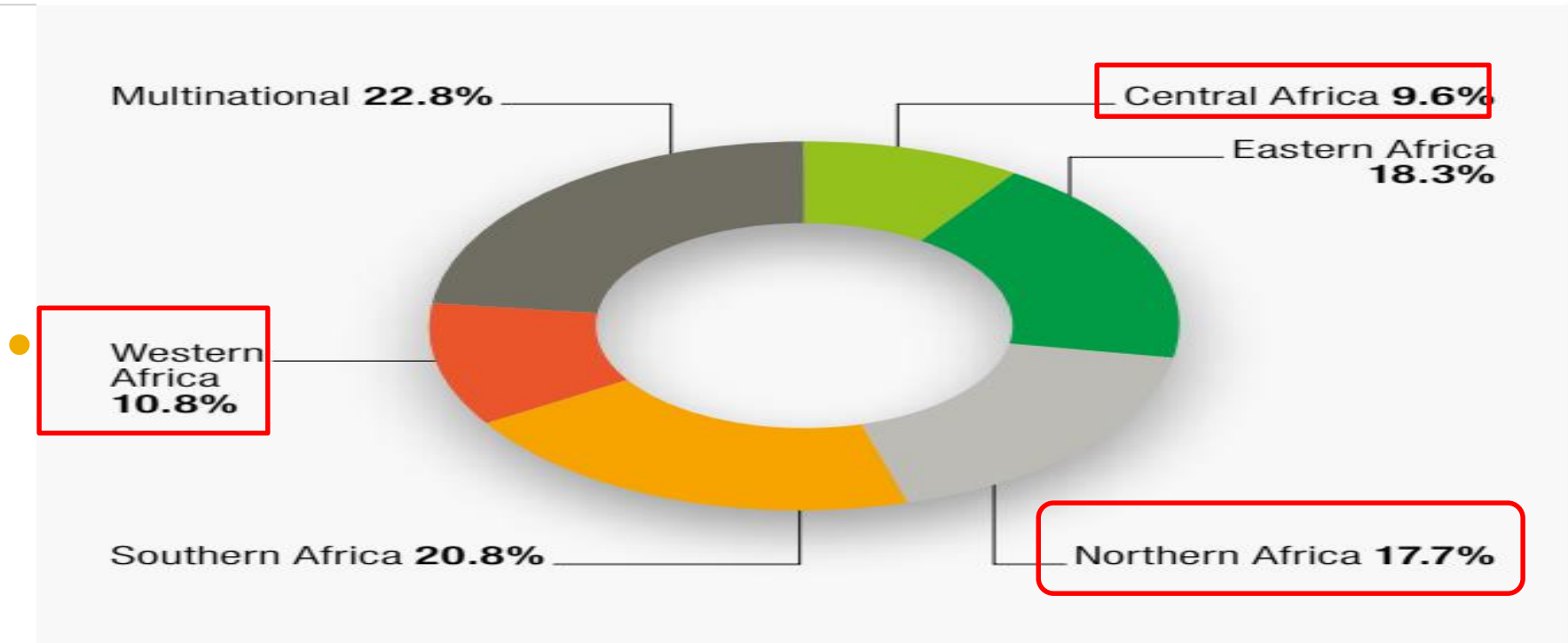
Répartition sectorielle des approbations en 2015 (6.33 milliard d'UC)



Source: AfDB Statistics Department.

- Les opérations sont alignées sur la TYS qui met l'accent sur les investissements dans les infrastructures (transports, énergie, eau et assainissement et les télécommunications)
- Des 6,33 milliards d'UC, 3,08 milliards (48,6 %) ont été alloués aux projets d'infrastructure

Opérations de la Banque par région 2015 (6.33 milliard d'UC)

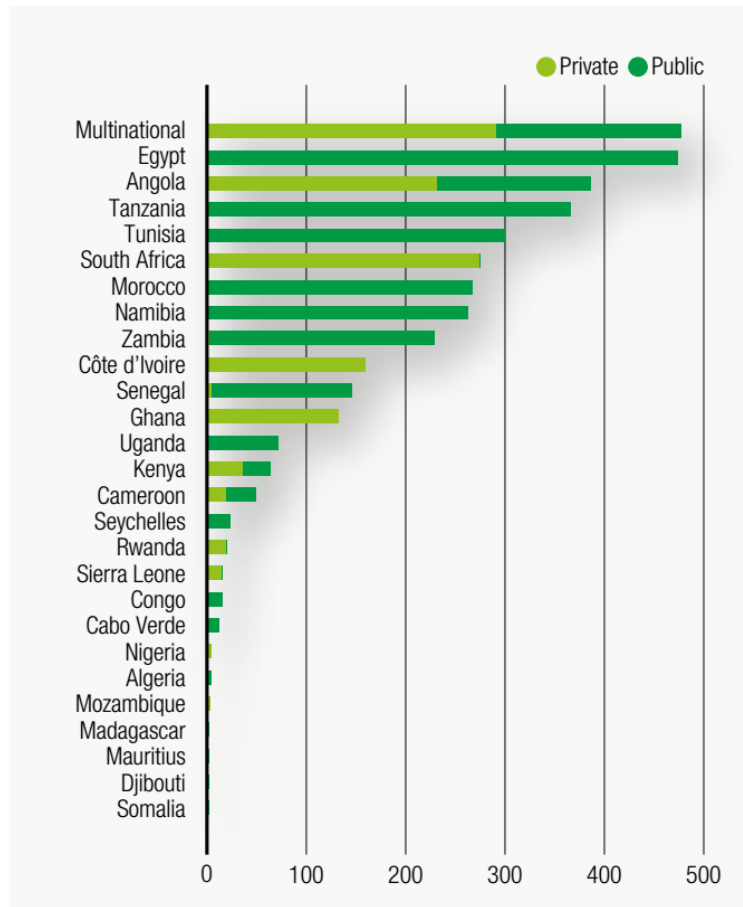


Source: AfDB Statistics Department.

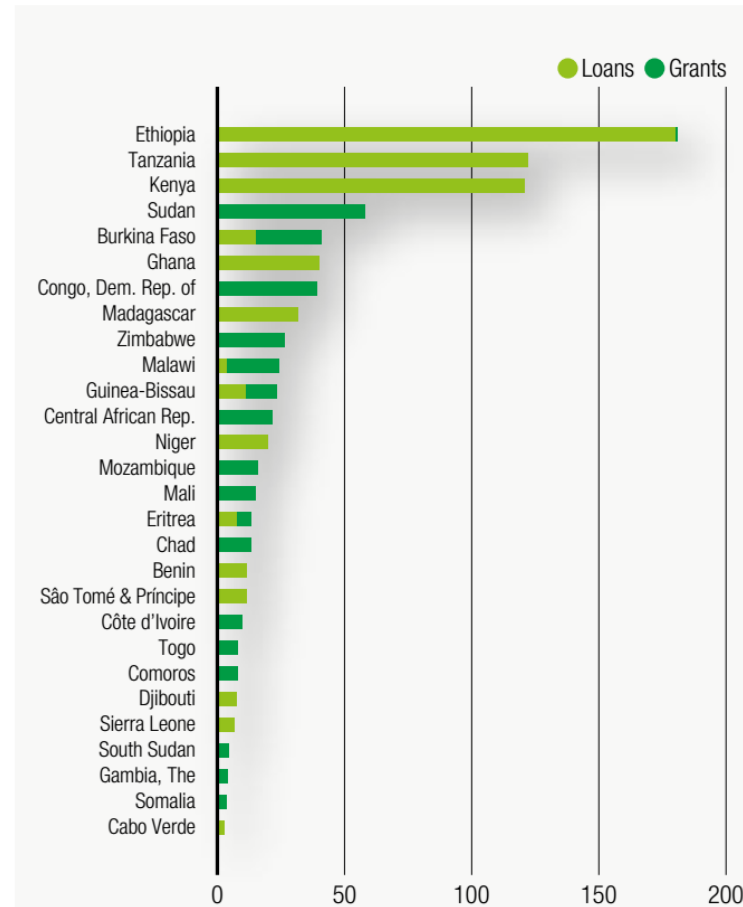
- L'accent de la BAD sur l'intégration régionale est mis en évidence par l'approbation des principaux projets et programmes dans les interconnexions énergétiques & et les réseaux de transport interrégionale/intra-régionale (22,8 %)

Opérations de la Banque par pays

ADB Loan and Grant Approvals by Country, 2015 (UA million)

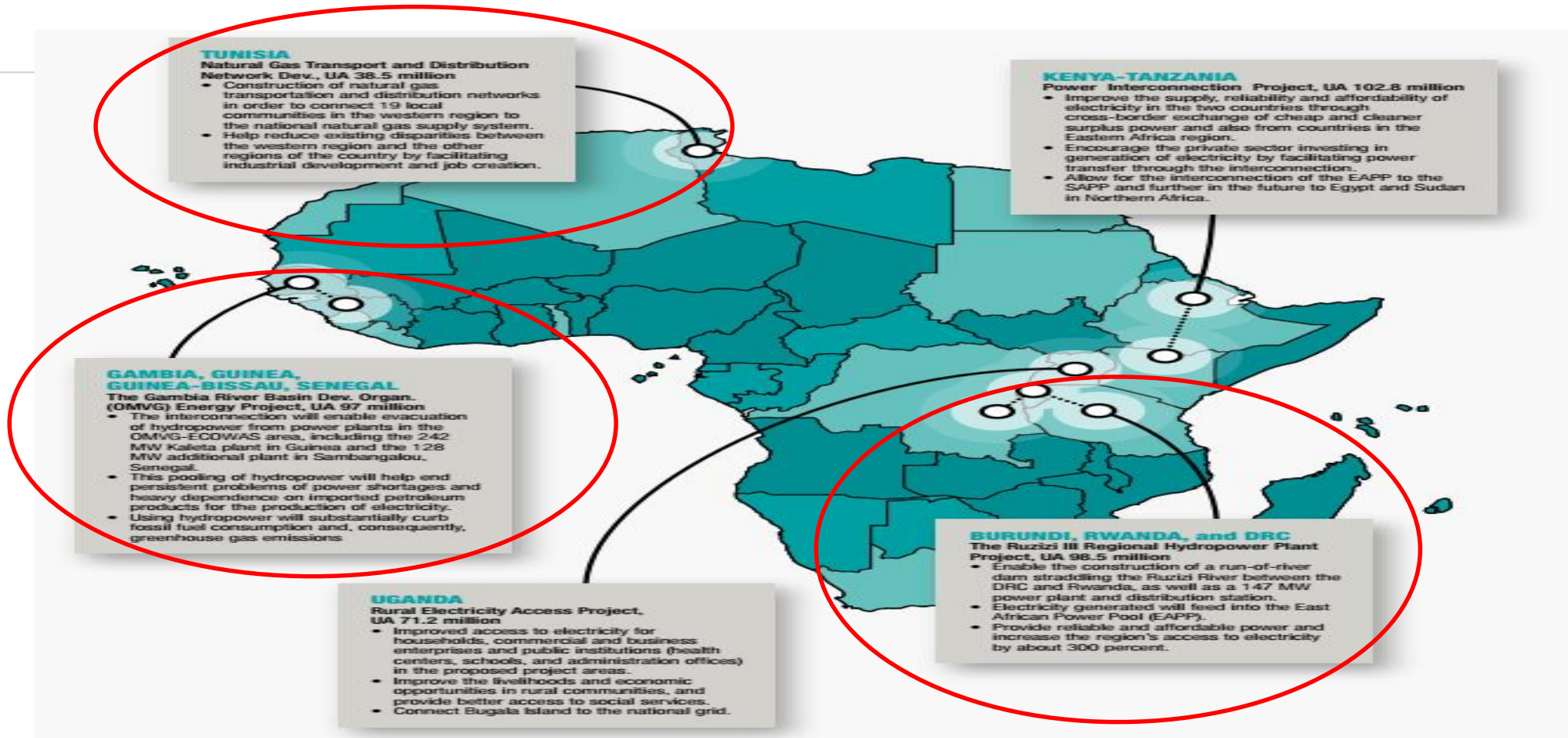


ADF Loan and Grant Approvals by Country, 2015 (UA million)



- Tous les pays n'accèdent pas au guichet de financement de la BAD

Exemples de projets importants approuvés par le Conseil en 2015



- La BAD continue de jouer son rôle de leader dans le secteur de l'énergie en Afrique
- L'approbation pour cette année dans le secteur de l'énergie s'élève à 871,6 millions d'UC
- Un bon nombre des projets énergétiques importants ont été approuvés dans les pays francophones

Dans ses opérations, la BAD est commisi à.....

GLOBAL

- Réaliser une croissance économique et réduire la pauvreté de manière durable
- Prendre l'engagement sur les plates-formes mondiales sur les OMDs

BAD

- Soutien au développement économique durable à tous les niveaux
- Une croissance inclusive et croissance verte à long terme
- Politiques, procédures, lignes directrices sur le plan E&S
- Renforcement des capacités et engagement de nos clients

RMCs

- Fournir les cadres juridiques propices et intégrer les E&S dans les programmes nationaux de développement
- Assurer la conformité aux exigences E&S de la Banque et d'autres bonnes pratiques des autres institutions
- Contribuer à l'élaboration de politiques appropriées aux niveaux national et international



INSTRUMENTS DE SAUVEGARDE E&S DE LA BAD



Instrument de sauvegarde environnementale et sociale de la BAD

- ❑ **Un total de 13 politiques transversales et stratégies de développement :**
 - **Systeme de Sauvegarde Intégré– 2013**
 - **Environnement – 2004**
 - **Déplacement Involontaire et Réinstallation - 2003**
 - **Pauvreté – 2004**
 - **Stratégie sur le genre – 2014**
 - **Engagement de la Société Civile - 2012**
 - **Plusieurs autres politiques connexes : veuillez vous reporter au site Web de la Banque : <http://www.afdb.org>**

- ❑ **Les politiques E&S sont applicables et obligatoires pour toutes les opérations du secteur public et privé de la Banque.**



A quoi servent les instruments de sauvegarde?

- ❑ Améliorer le processus décisionnel et maximiser les résultats des projets et programmes
- ❑ Assurer la durabilité des opérations et s'assurer que les résultats de développement sont atteints
- ❑ Promouvoir les questions ayant trait au respect des politiques de la Banque
- ❖ Principes fondamentaux: empêcher, éviter, atténuer / compenser les effets négatifs des projets et programmes financés par la Banque.



□ La Banque met à jour ses politiques E&S de temps en temps en raison de :

- Portefeuille croissant et multiforme de projets
- Demande croissante de développement des infrastructures sur le continent
- Plusieurs cas de plaintes à CRMU : appel pour une plus grande attention pour E&S
- Changement de paradigme: par exemple le secteur privé devient un moteur de développement
- Défis émergents importants en Afrique
- Société civile plus forte.



Politique de Sauvegarde Intégrée (SSI)

Adoptée en Décembre 2013

**Déclaration politique de
sauvegarde intégrée**



*Déclaration d'engagement à l'égard de la
durabilité environnementale et sociale et
de la réduction du risque de non-
conformité*

**Sauvegardes
opérationnelles**



*Déclarations politiques courtes et
synthétiques qui suivent les
engagements de la Banque et
établissent des exigences
opérationnelles*

**Procédures révisées
du PEES**



*Conseils sur les procédures et les
modalités (documentation,
analyse, revue et rapports) à
chaque étape du cycle du projet*

**Notes et
Directives révisées pour
l'EIES**



*Conseils détaillés (méthodologique,
sectoriel et thématique) sur l'évaluation
intégrée de l'impact environnemental et
social*

Déclaration politique du SSI

Engagements et responsabilités de la Banque

- Application systématique des sauvegardes opérationnelles
- Concerne le portefeuille tout entier
- Soutien aux clients et renforcement des systèmes pays
- Gestion proportionnée et ajustable
- Protection des groupes vulnérables et de l'égalité des genres
- Augmentation de la supervision des projets et du suivi de la conformité
- Mécanisme indépendant d'inspection - MII
- Définition de la Liste négative de la Banque de 2008

Sauvegardes opérationnelles

...déclarations sur ce que la Banque demande aux emprunteurs et aux clients en ce qui concerne l'évaluation environnementale et sociale des opérations potentielles ...'

SO 1 : Évaluation environnementale – Sauvegarde opérationnelle globale

SO 2 : Réinstallation involontaire : acquisition de terre, déplacement de populations et compensation

SO 3 : Biodiversité et services écosystémiques

SO 4 : Prévention et contrôle de la pollution, gaz à effet de serre, matières dangereuses, déchets et efficacité des ressources

SO 5 : Conditions de travail, santé et sécurité

OS1 : Evaluation environnementale et sociale

- la sauvegarde opérationnelle globale (OS) de la SSI
 - Directive sur la catégorisation
 - SESA, ESIA, RAP, ESMP, ESMF, ESMS sont obligatoires
 - Consultation et participation du public
 - Considérations des réglementations nationales et l'utilisation des systèmes pays
 - Vulnérabilité et impacts communautaires
 - Prise en compte de la problématique sur le changement climatique
 - Patrimoine culturel
 - Diffusion et accès à l'information
 - Mise en œuvre des mesures de sauvegarde
 - Mécanisme de règlement des griefs et de résolution des plaintes

Catégorisation des projets

CATEGORIE 1

Impacts E&S significatifs

Acquisition des terres / indemnisation

ESIA et PGES and PCR complet – diffusion pendant 120 jours

CATEGORIE 2

Impacts limités et spécifiques

PGES et PCR abregé – Diffusion pendant 30 jours

CATEGORIE 3

Aucun impact E&S anticipé

Aucune condition n'est requise

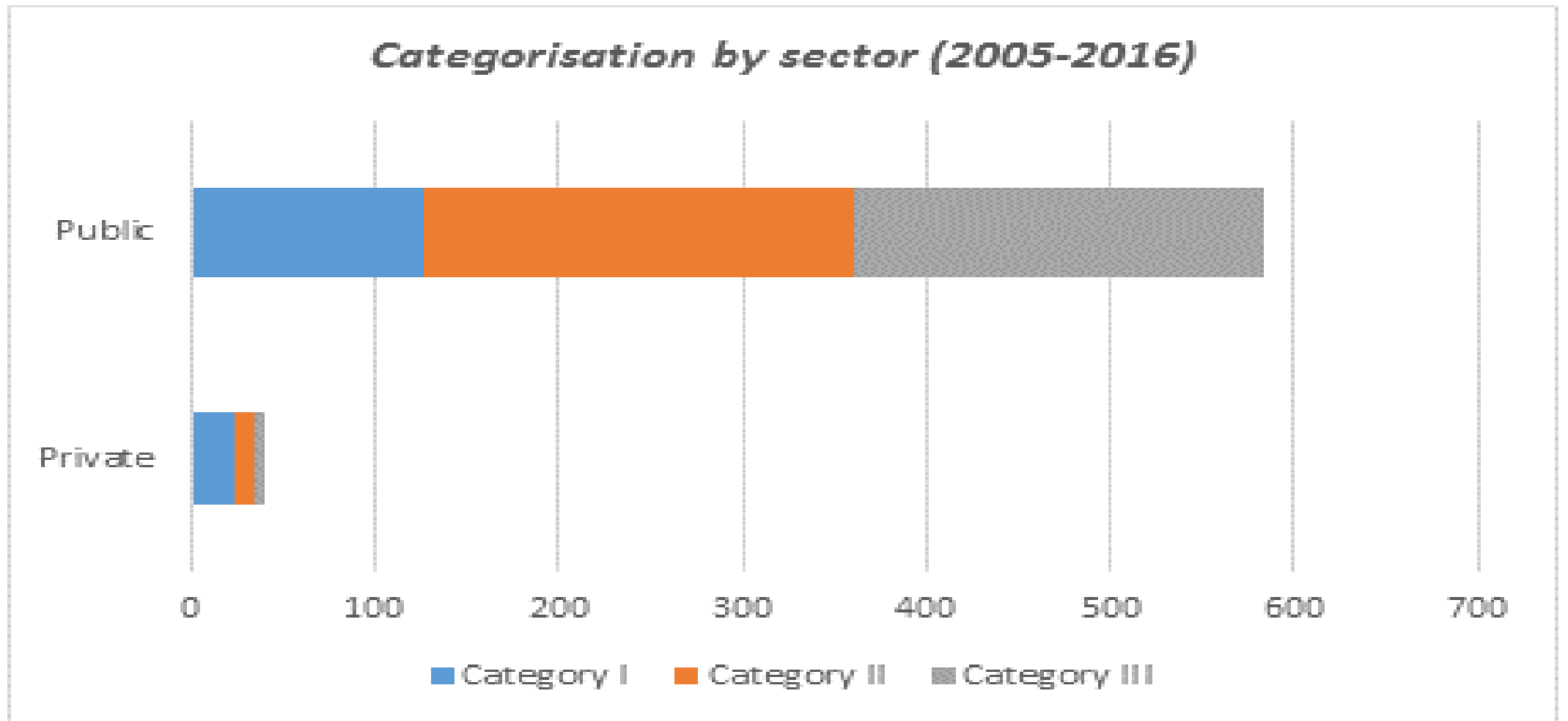
CATEGORIE 4

Financement à travers les intermédiaires financiers

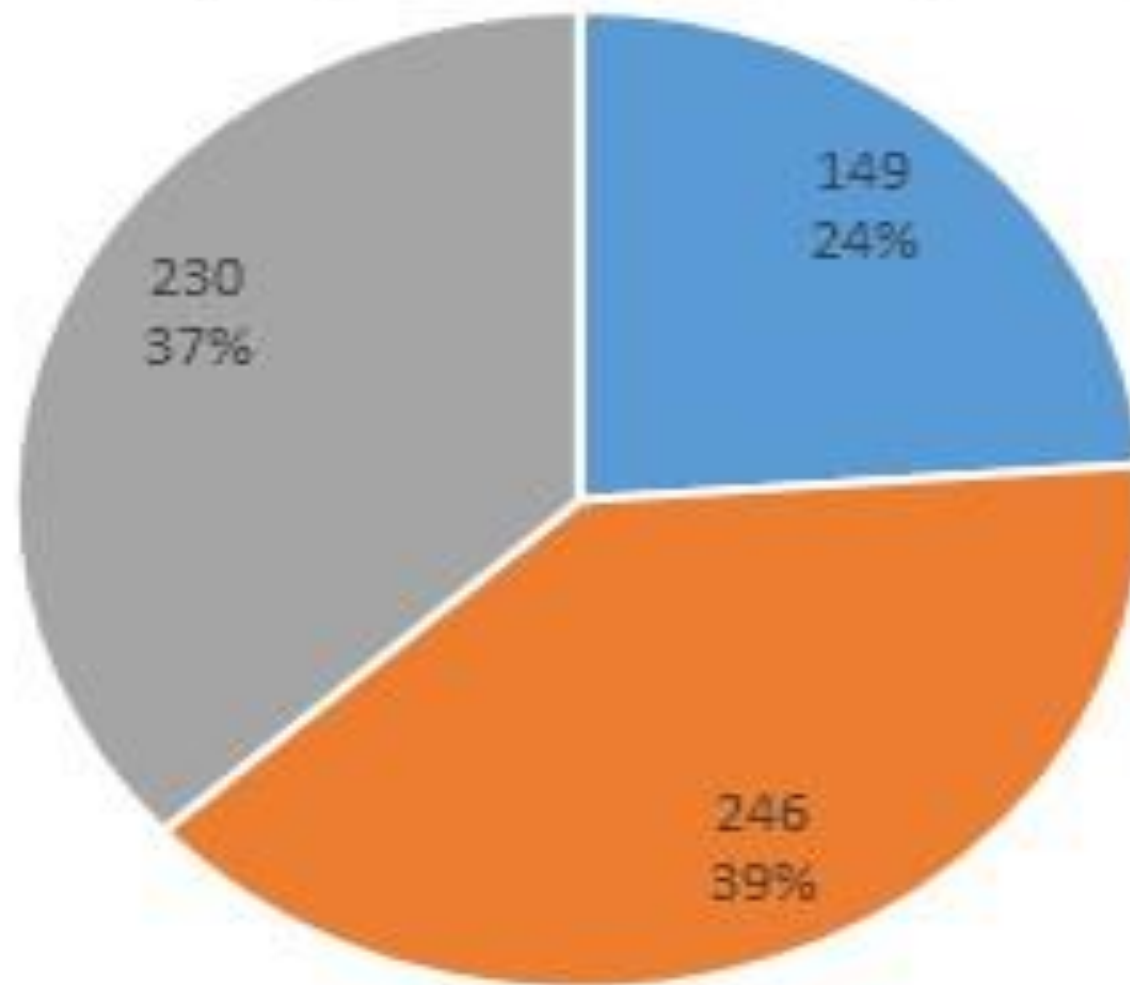
Une due diligence E&S sur le FI – conditions alignées sur les catégories 1 & 2

Catégorie / Année	2005	2006	2007	2008	2009	2010	2011	2012	2013	2014	2015	2016	Total
I	3	9	14	9	21	14	13	9	18	17	15	7	149
II	35	24	12	15	23	13	15	19	35	18	29	8	246
III	8	13	12	18	25	12	24	20	36	22	26	14	230
Total	46	46	38	42	69	39	52	48	89	57	70	29	625

Le portefeuille de la Banque est essentiellement composé de projets du secteur public, qui sont pour la plupart de catégorie 2 ou 3.



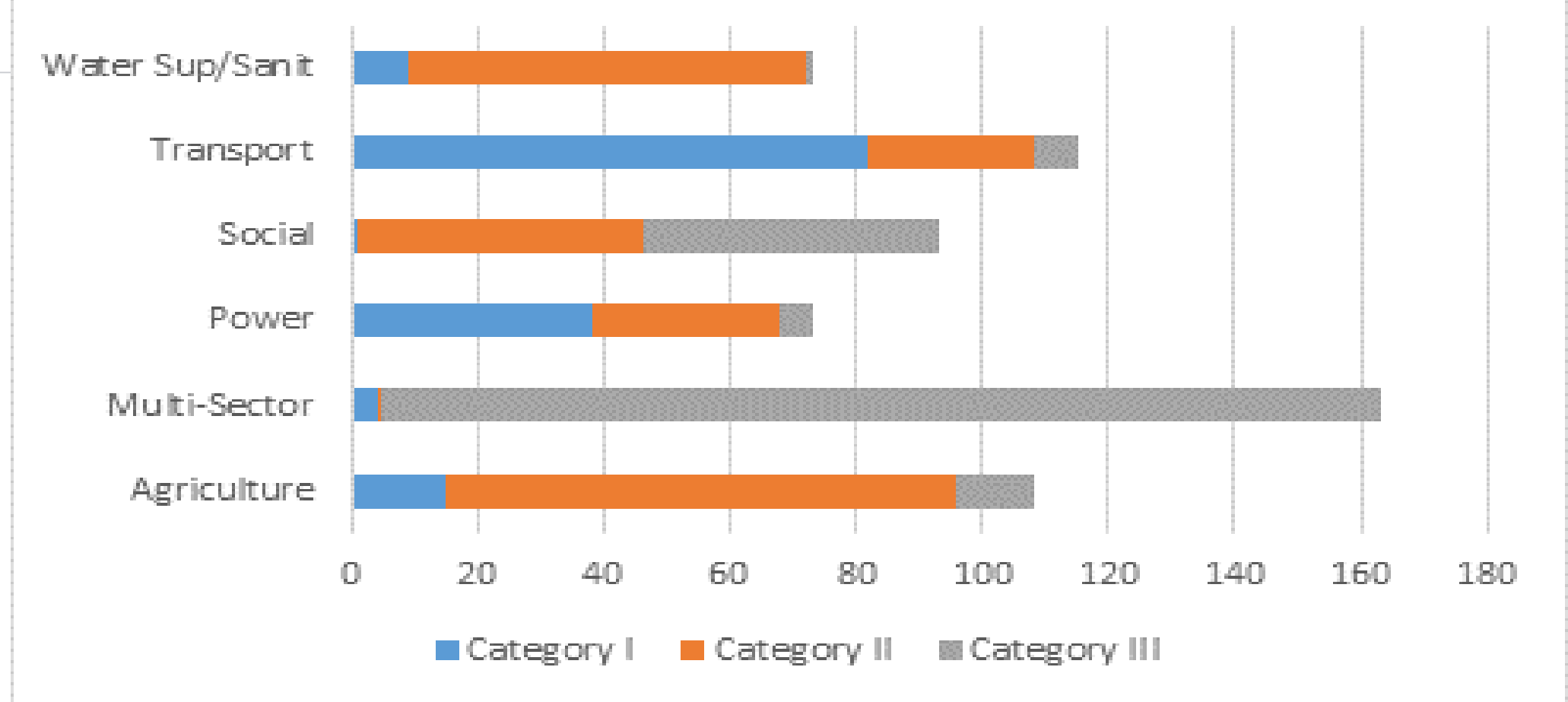
Approved project 2005-2016 by category



■ Category I ■ Category II ■ Category III

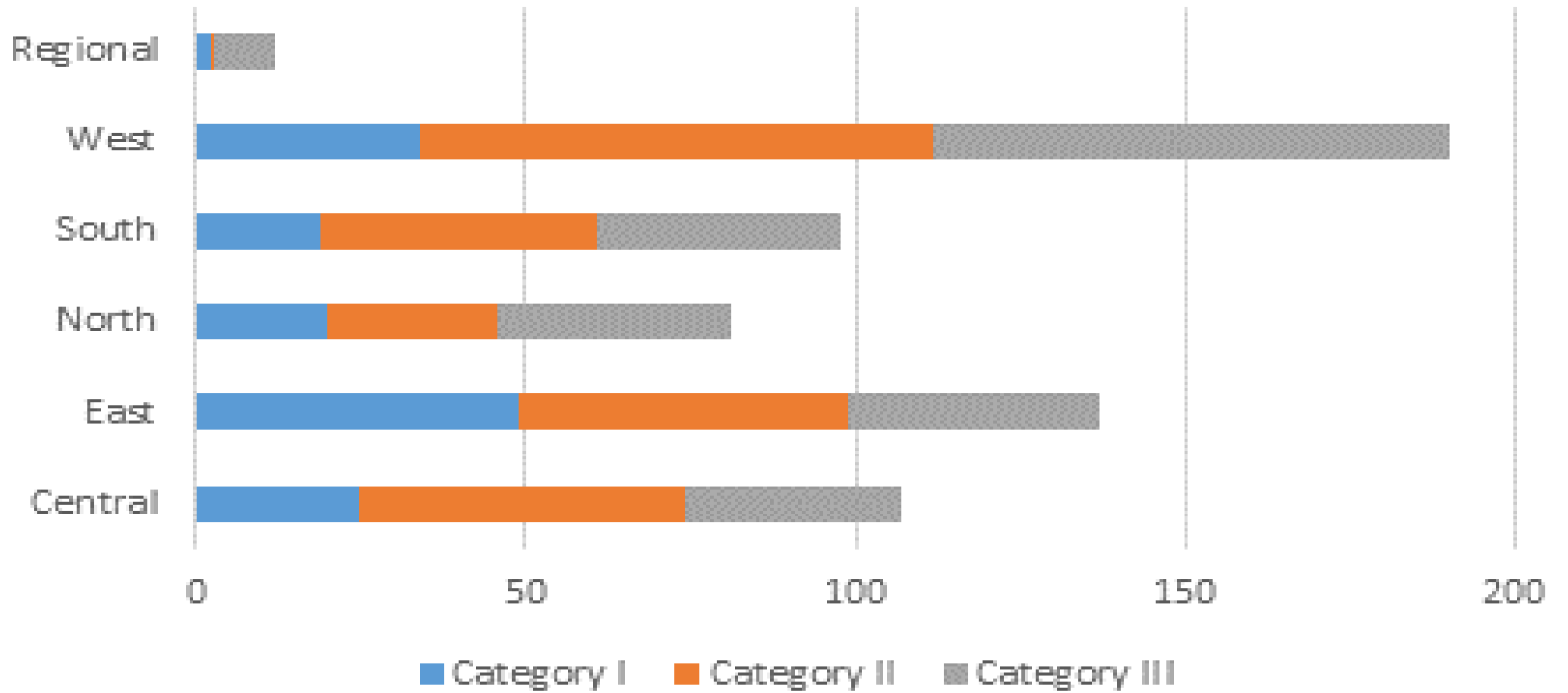


Categorisation by sector (2005-2016)



- ❑ 160 projets multisectoriel, majoritairement de catégorie 3
- ❑ Projets du secteur de l'énergie sont de type catégorie 1 ou 2

Categorisation by region (2005-2016)



OS2 : Déplacement involontaire

- ❑ **Visé à faciliter l'intégration des considérations de réinstallation involontaire dans les opérations de la Banque dans le cadre des exigences de la OS1.**
 - **Plan d'action à la réinstallation**
 - **Eligibilité des bénéficiaires**
 - **Consultation, participation et appuis communautaires**
 - **Procédures de compensation: Compenser sur la base du coût de remplacement du marché**
 - **Communautés hôtes**
 - **Groupes vulnérables**
 - **Mise en œuvre et le suivi et évaluation**

Déplacement physique



Déplacement économique



OS3: Biodiversité et services écosystémiques

Répondent aux exigences en matière de conservation et de gestion durable du service d'écosystème prioritaire (Protection des écosystèmes, des habitats et des espèces)

- Zones protégées et reconnues sur le plan international
- Organismes génétiquement modifiés
- Espèces invasives exotiques
- Ecoulements environnementaux
- Ressources naturelles renouvelables
- Chaines de valeur
- Gestion des services écosystémiques

OS4: Prévention et contrôle de la pollution, gaz à effet de serre, matières dangereuses et utilisation efficiente des ressources

- Gestion des déchets
- Émissions de gaz à effet de serre
- Utilisation et gestion des pesticides
- Plan d'urgence d'intervention rapide
- Efficacité des ressources
- Implication sur le personnel

OS5: Condition de travail, santé et sécurité

- Protéger les droits des travailleurs (en termes de conditions, d'organisations et de droits collectifs)
- Protéger les travailleurs des inégalités, de l'exclusion sociale, du travail des enfants et du travail forcé
- Favoriser la conformité avec les conventions de l'OIT et les normes internationales du travail
- Exiger la protection de la santé et la sécurité au travail

SYSTÈME DE SAUVEGARDE CLIMATIQUE

Le Système de Sauvegarde Climatique

Climate Change Action Plan

Climate Safeguards System (CSS)

Climate
Screening

Adaptation Review
and Evaluation

Country Adaptation
Factsheets

Knowledge
Base

תודה

Dankie Gracias

Спасибо

شكراً

Merci Takk

Köszönjük

Terima kasih

Grazie Dziękujemy

Děkojame

Ďakujeme

Vielen Dank Paldies

Kiitos

Tänname teid

谢谢

Thank You

Tak

感謝您

Obrigado

Teşekkür Ederiz

Σας Ευχαριστούμ

감사합니다

ขอบคุณ

Bedankt

Děkujeme vám

ありがとうございます

Tack

Questions?

